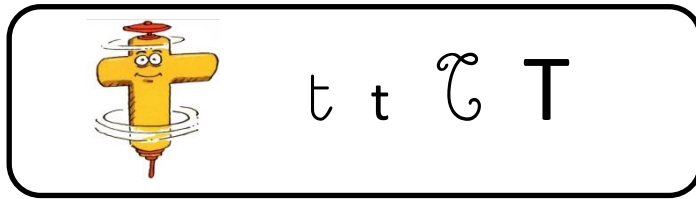


Découpe et colle les images dans la bonne colonne.

 [ta]	 [tra]	 [ti]	 [tri]
 [tou]	 [trou]	 [te]	 [tre]






1. Écris O (oui) si tu entends le son [t] et N (non) si tu ne l'entends pas.


2. Entoure toutes les écritures de la lettre t.

t f t t T l t t t b T f t
tas TOULOUSE tu porte attendre Tim trente

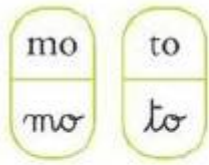
3. Colorie les dessins si tu entends le son [t].



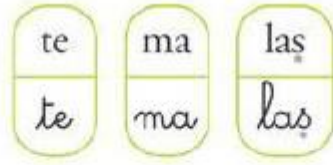
4. Coche la case quand tu entends [t] dans la syllabe.



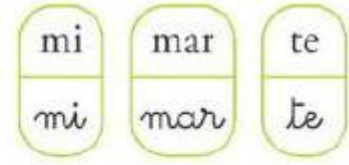
5. Reconstruis chaque mot avec les syllabes. Écris les mots ainsi obtenus.



la _____



le _____



la _____

6. Complète les mots avec les syllabes qui manquent.



un car _____ ble



une é _____ le



une crava _____



une loco _____ ve



une _____ deuse



un cos _____ me



un _____ boggan



une _____ pie

7. Recopie les mots où tu entends [t].



aspirateur



poulet



hélicoptère



téléphone

$$\begin{array}{r} 12 \\ + 15 \\ \hline \end{array}$$

addition

8. Lis et recopie les mots sous la bonne image.

locomotive
locomotive

tente
tente

botte
botte

bouton
bouton

lunettes
lunettes

castor
castor



9. Écris la syllabe que tu entends au début du mot.

