

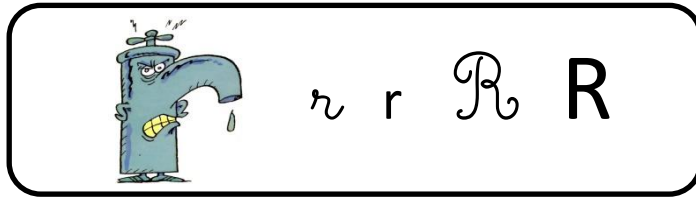


Découpe et colle les images dans la bonne colonne.

 J'entends [r]	 Je n'entends pas [r]

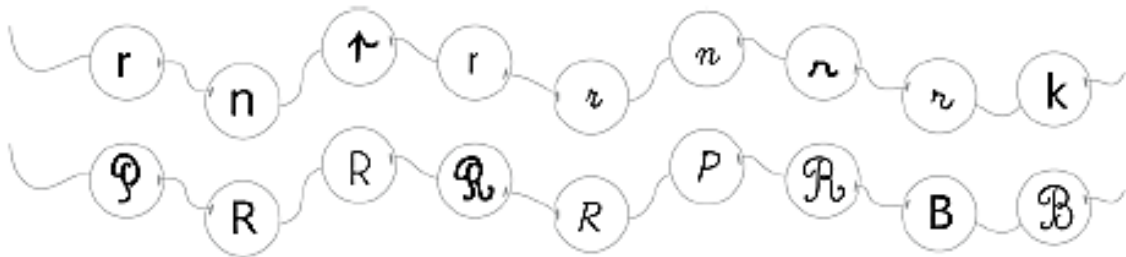




1. Écris O (oui) si tu entends le son [r] et N (non) si tu ne l'entends pas.

Six empty speech bubble shapes for writing answers.

2. Colorie tous les ballons qui contiennent la lettre « r ».



3. Je colorie les dessins si j'entends le son [r].



4. Si tu entends le son [r] dans les mots suivants, complète avec la lettre r.



Un liv...e



une g...ace



un ca...tus



un ma...in

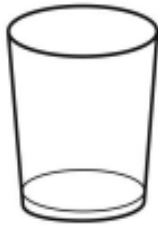
5. Dans chaque ligne, j'entoure les mots identiques au modèle.

mardi	⇒	mari	mardi	marier	mari
rat	⇒	mât	plat	rat	rate
finir	⇒	finir	tenir	rire	fil

6. Colorie l'étiquette-mot si la ou les lettres « r » font bien le son [r].



aider



verre



jouer



écharpe

7. Colorie d'une même couleur la syllabe et le mot qui contient cette syllabe.

la

éléphant

le

citron

lé

loup

la

salade

lou

chocolat

li

valise

8. Complète chaque mot avec la bonne syllabe.

ra

ri

ro

ru

re

ra

ri

ru

ro



unebe



unnard



undeau