



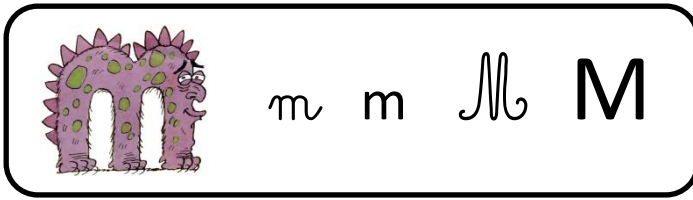


Découpe et colle les images dans la bonne colonne.

 J'entends [m]	<del></del> Je n'entends pas [m]





1. Ecris O (oui) si tu entends le son [m] et N (non) si tu ne l'entends pas.

\_\_\_\_\_

\_\_\_\_\_

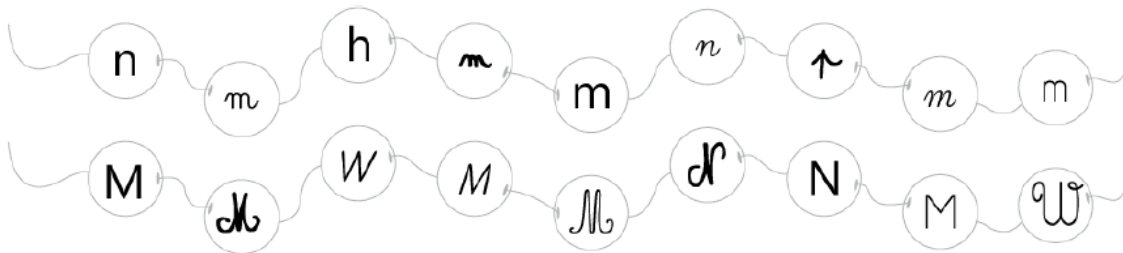
\_\_\_\_\_

\_\_\_\_\_

\_\_\_\_\_

\_\_\_\_\_

2. Colorie tous les ballons qui contiennent la lettre « m ».



3. Je colorie les dessins si j'entends le son [m].



4. Si tu entends le son [m] dans les mots suivants, complète avec la lettre m.



le ca...ion



la ...uge



une c...é




la ....oustache

5. Dans chaque ligne, j'entoure les mots identiques au modèle.

domino	⇒	robinet	domino	demain	domino
plume	⇒	plume	plusieurs	plume	rhume
monter	⇒	rater	monter	montre	monsieur

6. Fais une croix dans les cases-syllabes qui contiennent le son [m].



7. Colorie d'une même couleur la syllabe et le mot qui contient cette syllabe.

mi	pomme	man	camion
me	muguet	mion	maison
mu	cheminée	mai	maman

8. Complète chaque mot avec la bonne syllabe.

ma mi



la four....



le .....gicien



du fro.....ge



un .....roir