






Découpe et colle les images dans la bonne colonne.

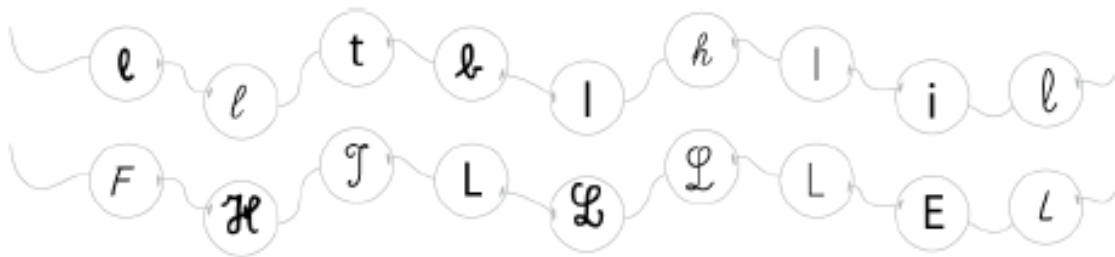
 J'entends [l]	 Je n'entends pas [l]





1. Ecris O (oui) si tu entends le son [m] et N (non) si tu ne l'entends pas.

2. Colorie tous les ballons qui contiennent la lettre « l ».



3. Je colorie les dessins si j'entends le son [l].



4. Si tu entends le son [l] dans les mots suivants, complète avec la lettre l.



Un ...apin



laerre



un é...éphant







un sty...o

5. Dans chaque ligne, j'entoure les mots identiques au modèle.

classe	⇒	casse	classe	brasse	clair
loup	⇒	louve	coup	goût	loup
lion	⇒	lion	pion	lionne	livre

6. Fais une croix dans les cases-syllabes qui contiennent le son [l].

7. Colorie d'une même couleur la syllabe et le mot qui contient cette syllabe.

la	éléphant	le	citron
lé	loup	la	salade
lou	chocolat	li	valise

8. Complète chaque mot avec la bonne syllabe.

la	lu	li	le	lu	la	li	lo	la
----	----	----	----	----	----	----	----	----



desnettes



lepin



unvre