

1. Écris O (oui) si tu entends le son [ b ] et N (non) si tu ne l'entends pas.

\_\_\_\_\_

2. Colorie toutes les écritures de la lettre b.

b d b B B h o b b B p b  
bébé BORDEAUX rabot tube table Benoît plomb

3. Dessine autant de cases qu'il y a de syllabes, puis coche où tu entends le son [ b ].



4. Reconstruis chaque mot avec les syllabes. Écris le mot obtenu.

be bar



la \_\_\_\_\_

bot sa



un \_\_\_\_\_

va bo la



le \_\_\_\_\_

na ba ne



une \_\_\_\_\_

5. Entoure le mot qui correspond au dessin.



dindon  
bonbon  
dondon



pépé  
papa  
bébé



abri  
adresse  
arbre



banc  
dent  
pan



douche  
mouton  
bouchon

6. Complète chaque mot avec une des syllabes :    ba - be - bi - bu



que



ron



reau



cu

7. Complète les mots avec les syllabes qui manquent.



un \_ lai



un hi \_



du jam \_



une \_ gie



un cra \_



une \_ nane



une \_ teille



un ro \_ net



une \_ ette



un a \_ cot


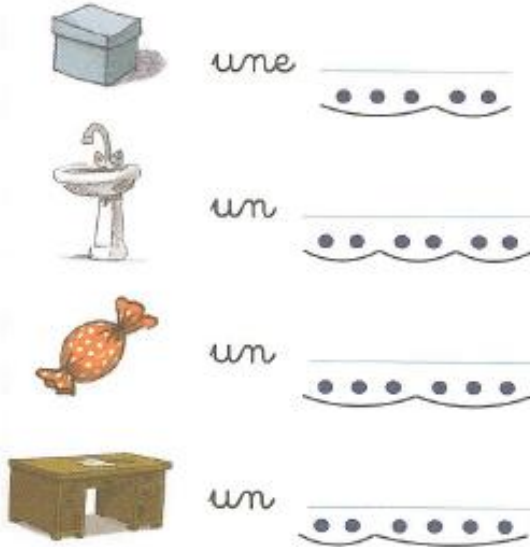


un \_ son



une \_ que

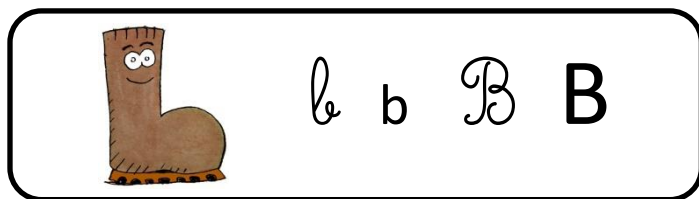
8. Écris les mots qui correspondent aux dessins.



9. Écris le bon mot sous chaque dessin.



- arbre
- bretelles
- bracelet
- balai
- bobine
- tableau



Découpe et colle les images dans la bonne case.

 J'entends [bra]	 J'entends [bri]	 J'entends [bro]	 J'entends [bru]
 J'entends [ba]	 J'entends [bi]	 J'entends [bo]	 J'entends [bu]
 J'entends [bon]	 J'entends [bron]	 J'entends [bou]	 J'entends [brou]

